



RELAZIONE DI ACCOMPAGNAMENTO AL BILANCIO 2020

PREMESSA: CRITERI DI VALUTAZIONE ADOTTATI

I criteri adottati nella redazione del presente bilancio 2020 non risultano aver subito variazioni rispetto all'esercizio chiuso al 31.12.2019. La valutazione delle voci di bilancio si ispira **a criteri generali di prudenza e competenza economica nella prospettiva della continuazione dell'attività.**

Di seguito si riportano i criteri utilizzati nella formazione del bilancio.

> ATTIVO
Voce Beni Durevoli
Immateriali:

Le immobilizzazioni immateriali sono iscritte a bilancio al costo di acquisto comprensivo degli oneri accessori di diretta imputazione (IVA quando dovuta). Il suddetto costo è stato ammortizzato nell'esercizio in chiusura in relazione alla residua possibilità di utilizzazione dei cespiti. Le aliquote applicate risultano essere:

Descrizione voce	Aliquota piena
costi di ricerca, di sviluppo e di pubblicità	10%

Materiali:

Le immobilizzazioni materiali sono iscritte a bilancio al costo di acquisto comprensivo degli oneri accessori di diretta imputazione (IVA quando dovuta). Il suddetto costo è stato ammortizzato nell'esercizio in chiusura in relazione alla residua possibilità di utilizzazione dei cespiti. Le aliquote applicate risultano essere:

Descrizione voce	Aliquota piena
Impianti generici	15%
Impianti specifici	25%
Attrezzatura varia e minuta	15%
Attrezzatura specifica	15%
Attrezzatura di protezione civile	15%
Mobili e arredi	12%
Macchine elettroniche ufficio	20%
Automezzi	20%

Voce Attivo circolante

Crediti: I crediti sono iscritti al presumibile valore di realizzo in base al valore nominale.

Disponibilità liquide: La valutazione è al nominale.

Voce Ratei e Risconti

Nelle voci ratei e risconti attivi sono iscritti i proventi di competenza dell'esercizio esigibili in esercizi successivi e gli oneri sostenuti entro la chiusura dell'esercizio ma di competenza di esercizi successivi.

> PASSIVO
Voce Trattamento di fine rapporto

Il Tfr è stato calcolato secondo quanto disposto dall'art. 2120 C.C.

Voce Debiti

Sono iscritti in bilancio al valore nominale. Non esistono partite espresse in valuta.

Voce Ratei e Risconti

Nella voce ratei e risconti passivi sono iscritti gli oneri di competenza dell'esercizio esigibili in esercizi successivi e i proventi percepiti entro la chiusura dell'esercizio ma di competenza di esercizi successivi.

CONTO ECONOMICO – RICAVI / ENTRATE

		2020		2.019	
		IMPORTI PARZIALI 2020	IMPORTI TOTALI 2020	IMPORTI PARZIALI 2019	IMPORTI TOTALI 2019
RICAVI					
1. QUOTE ASSOCIATIVE			€ 1.740,00	1.660,00	€ 1.660,00
2. CONTRIBUTI PER PROGETTI E/O ATTIVITA' (Art. 5 L. 266/91)			€ 103.064,93	56.465,73	€ 56.465,73
	2.1 da soci (contributo acquisto abbigliamento)	€ 1.750,00		2.389,00	
	2.2 da non soci (specificare a quale titolo)			-	
	2.3 da CSV e Comitato di Gestione)			-	
	2.4 da enti pubblici (comune, provincia, regione, stato)	€ 23.572,95		16.400,00	
	2.5 da Comunità europea e da altri organismi internazionali	€ 0,00		-	
	2.6 da altre Odv (specificare a quale titolo)	€ 0,00		-	
	2.7 dal cinque per mille	€ 31.742,98		32.006,73	
	2.8 altro (raccolta fondi pro ambulanza)	€ 45.999,00		5.670,00	
3. DONAZIONI DEDUCIBILI E LASCITI TESTAMENTARI - art. 5 L.266/91			€ 65.044,18	41.650,00	€ 41.650,00
	3.1 da soci	€ 1.155,00		1.000,00	
	3.2 da non soci	€ 63.889,18		40.650,00	
4. RIMBORSI DERIVANTI DA CONVENZIONI CON ENTI PUBBLICI - art. 5 L.266/91			€ 668.529,19		€ 457.388,58
5. ENTRATE DA ATTIVITA' COMMERCIALI PRODUTTIVE MARGINALI (Raccolta fondi)			€ 17.251,00		€ 42.296,21
	5.1 da attività di vendite occasionali o iniziative occasionali di solidarietà (D.M. 1995 lett.a) es. eventi, cassetta offerte, tombole, spettacoli	€ 0,00		-	
	5.2 da attività di vendita di beni acquisiti da terzi a titolo gratuito a fini di sovvenzione (D.M. 1995 lett.b)	€ 0,00		-	
	5.3 da attività di somministrazione di alimenti e bevande in occasione di manifestazioni e simili a carattere occasionale (D.M. 1995 lett.d)	€ 0,00		2.306,71	
	5.4 cessione di beni prodotti dagli assistiti e dai volontari sempreché la vendita dei prodotti sia curata direttamente dall'organizzazione senza alcun intermediario (D.M. 1995 lett.c)	€ 0,00		-	
	5.5 attività di prestazione di servizi rese in conformità alle finalità istituzionali, non riconducibili nell'ambito applicativo dell'art. 111, comma 3, del TUIR verso pagamento di corrispettivi specifici che non eccedano del 50% i costi di diretta imputazione (D.M. 1995 lett. e)	€ 17.251,00		39.989,50	
6. ALTRE ENTRATE (comunque ammesse dalla L.266/91)			€ 5.236,67	-	€ 760,83
	6.1 rendite patrimoniali (fitti,....)	€ 0,00		-	
	6.2 rendite finanziarie (interessi, dividendi)	€ 5,21		14,17	
	6.3 altro: arrotondamenti	€ 5.231,46		746,66	
7. ANTICIPAZIONI DI CASSA			€ 0,00	-	€ 0,00
8. PARTITE DI GIRO			€ 0,00	-	€ 0,00
TOTALE RICAVI			€ 860.865,97	-	€ 600.221,35

1. QUOTE ASSOCIATIVE

La voce, per un ammontare di Euro 1.740,00 comprende i TESSERAMENTI DA SOCI. L'importo è calcolato moltiplicando il numero dei soci per la quota associativa, che è di 10,00 € sia per i soci attivi che per i soci sostenitori. Il numero totale dei soci per l'anno 2020 è di 155 soci attivi e 19 soci sostenitori.

DESCRIZIONE	IMPORTO 2020	IMPORTO 2019	DIFFERENZA	%
1. Quote Associative	€ 1.740,00	€ 1.660,00	+ 80,00	+ 4,85%

2. CONTRIBUTI PER PROGETTI E/O ATTIVITA'
2.1 Da soci

La voce CONTRIBUTI DA SOCI di 1.750,00 € è relativa ai contributi versati dai soci per l'acquisto della divisa di servizio. La voce varia ogni anno in base al numero di divise che vengono acquistate e consegnate ai volontari.

DESCRIZIONE	IMPORTO 2020	IMPORTO 2019	DIFFERENZA	%
2. Contributi da Soci	€ 1.750,00	€ 2.389,00	- 639,00	- 26,75%

2.4 Da enti pubblici (comune, provincia, regione, stato)

DESCRIZIONE	IMPORTO 2020	IMPORTO 2019	DIFFERENZA	%
2.4 Da Enti Pubblici	€ 23.572,95	€ 16.400,00	+ 7.172,95	+ 43,73%

L'ammontare è 23.572,95 €. L'importo è così suddiviso:

DESCRIZIONE	IMPORTO
Comune di Sona	€ 13.210,00
Comune di Castelnuovo	€ 4.050,00
Ministero del Lavoro	€ 5.353,77
Regione del Veneto	€ 959,18
TOTALE	€ 23.572,95

Il contributo di Euro 13.210,00 erogato dal Comune di Sona, è relativo a:

- Euro 4.110,00 → Rimborso spese per i servizi erogati dalla Squadra Tecnica alle manifestazioni organizzate dall'Amministrazione Comunale
- Euro 9.100,00 → Erogazione acconto del 70% del contributo relativo alla convenzione stipulata per il servizio di trasporto sociale.

Il contributo di Euro 4.050,00 ricevuto dal Comune di Castelnuovo del Garda è relativo al saldo del rimborso per il servizio di assistenza sanitaria alle manifestazioni del 2019, rendicontate durante i primi mesi del 2020 e successivamente incassata.

Il contributo di Euro 959,18 ricevuto da Regione Veneto, è relativo a rimborsi spese richiesti a seguito di attivazioni per attività di protezione civile.

Il Contributo di Euro 5.353,77 è relativo al rimborso ottenuto con la partecipazione al Bando Beni Strumentali del Ministero del Lavoro e delle Politiche Sociali ed è inerente alle annualità 2017 e 2018.

2.7 Dal cinque per mille

DESCRIZIONE	IMPORTO 2020	IMPORTO 2019	DIFFERENZA	%
2.7 Dal cinque per mille	€ 31.742,98 *	€ 32.006,73	- 263,75	- 0,83%

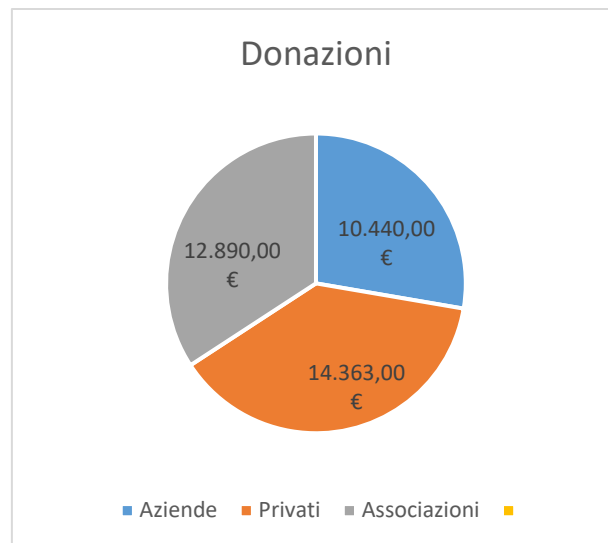
L'ammontare totale del 5x1000 incassato è stato di Euro 66.852,11, in quanto, in via eccezionale per l'emergenza Covid, il Ministero ha anticipato l'erogazione dell'annualità 2018, pertanto nel bilancio viene rilevata solo l'annualità di competenza pari ad Euro 31.742,98. La 2° tranche ricevuta, che ammonta ad Euro 35.109,13, è stata stornata dalla voce patrimoniale RISCONTI PASSIVI, per rilevarne la corretta competenza nell'esercizio 2021.

2.8 Altro (RACCOLTA FONDI PROGETTI DELL'ANNO)

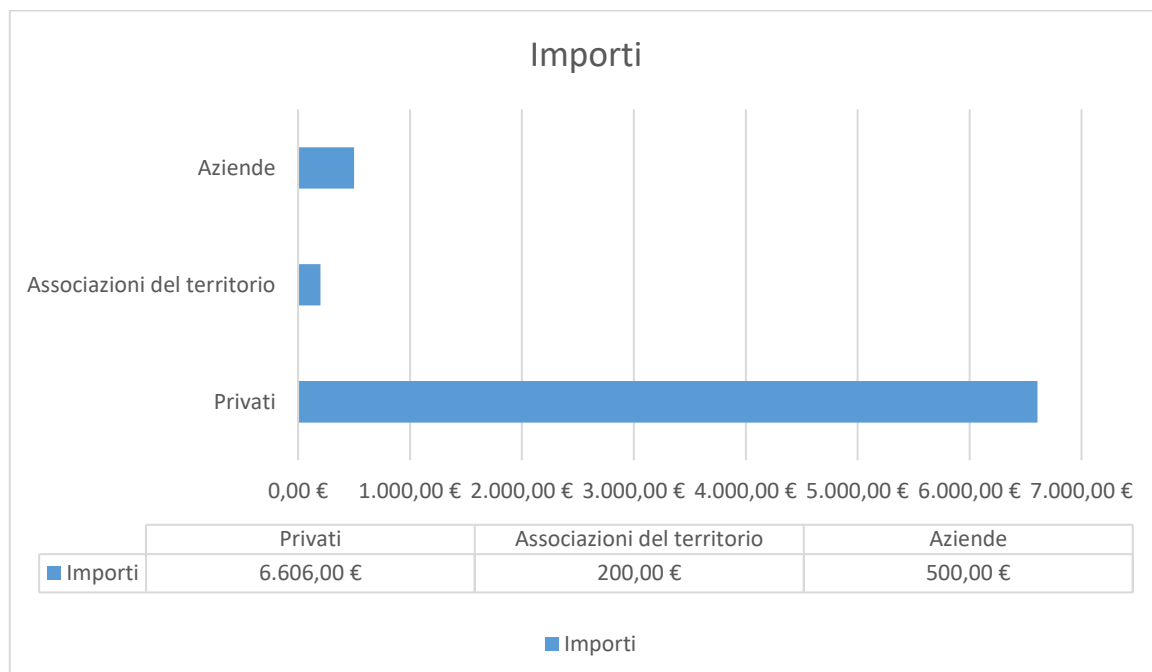
DESCRIZIONE	IMPORTO 2020	IMPORTO 2019	DIFFERENZA	%
2.8 Altro (raccolte fondi dell'anno)	€ 45.999,00	€ 5.670,00	+ 40.329,00	+ 711%

L'importo indicato in bilancio, in vertiginoso aumento rispetto all'anno precedente, è motivato dal fatto che con l'emergenza Covid, la cittadinanza Sonese si è dimostrata particolarmente attenta e partecipativa alle iniziative di raccolta fondi promosse dall'Associazione.

Nel mese di marzo 2020, è partita una prima raccolta fondi il cui ricavato pari ad Euro 37.693,00 è stato utilizzato per coprire i costi straordinari sostenuti dall'Associazione per l'approvvigionamento dei DPI da utilizzare durante gli interventi di soccorso. L'importo comprende inoltre Euro 1.000,00 ricevuti da Fondazione Cattolica, relativi ad un progetto del 2019 rendicontato i primi mesi del 2020 e successivamente incassato. Nella tabella seguente la suddivisione dell'importo totale ricevuto, per tipologia di donatore:



Successivamente, a partire dal mese di Aprile 2020 e con la collaborazione del Comune di Sona, l'Associazione ha promosso un'ulteriore progetto sempre correlato all'emergenza Covid 19 denominato "Adotta una Spesa", e le donazioni raccolte pari ad Euro 7.306,00 sono state impegnate per acquistare dei Ticket Lunch che poi l'Amministrazione Comunale ha distribuito alla cittadinanza in difficoltà. Nel grafico che segue la suddivisione dell'importo totale ricevuto, per tipologia di donatore.:



Importo	Donatore
10.440	Aziende
14.363	Privati
12.890	Associazioni
37.693	Totale

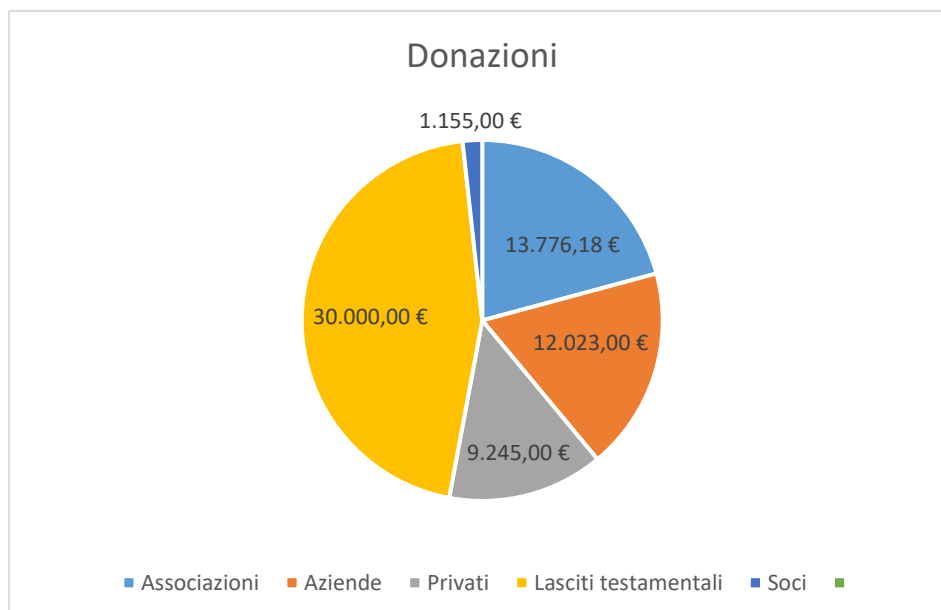
3. DONAZIONI DEDUCIBILI E LASCITI TESTAMENTARI

3.2 Donazioni da non soci

DESCRIZIONE	IMPORTO 2020	IMPORTO 2019	DIFFERENZA	%
3.1 Donazioni da soci	€ 1.155,00	€ 1.000,00	+ 155,00	+15,5%
3.2 Donazioni da non soci	€ 63.889,18	€ 40.650,00	+ 23.239,18	+ 57%

La voce 3.1 (Donazioni da soci), raggruppano le donazioni ricevute durante l'anno da parte dei Soci che non sono state indirizzate ad uno specifico progetto. L'importo è di poco superiore a quello dell'anno precedente.

La voce 3.2 (Donazioni da non soci) raggruppano le donazioni ricevute durante l'anno, che non sono state "indirizzate" specificatamente ad un progetto specifico, ma vengono considerate erogazioni liberali "abituali" che ogni anno si ripropongono da parte di benefattori storici, e vengono utilizzate per fare fronte alle spese ordinarie e straordinarie dell'Associazione. L'importo comprende un lascito testamentale di Euro 30.000,00 ricevuto dagli eredi di Don Massimo Bonato. L'importo comprende inoltre il contributo di Euro 798,00 ricevuto da UNICREDIT a seguito della partecipazione ormai consueta all'iniziativa ILMIODONO "UN VOTO 2000 AIUTI CONCRETI". Riportiamo nello schema che segue la suddivisione dell'importo totale suddiviso per tipologia di donatore:



4. RIMBORSI DERIVANTI DA CONVENZIONI CON ENTI PUBBLICI

Rimborsi derivanti da convenzione con l'Azienda ULSS 9 SCALIGERA, a titolo di rimborso spese per il servizio di emergenza-urgenza medica extra-ospedaliera (SUEM 118). La convenzione riguarda il servizio H24 7/7 gg. con ambulanza medicalizzata.

I rimborsi ricevuti riguardano:

- Prestazione professionale da parte dei medici
- Prestazione professionale degli infermieri
- Costi sostenuti per gli automezzi
- Costi sostenuti per le assicurazioni del personale e dei mezzi
- Costi per le attrezzature, i presidi e i materiali di consumo

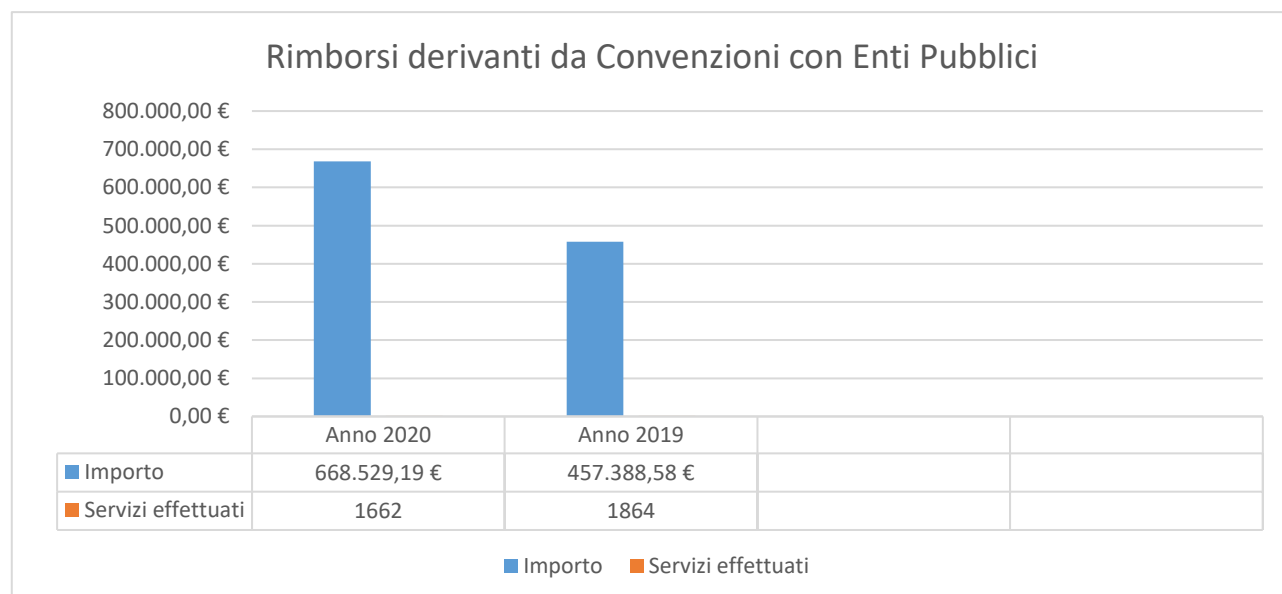
Il totale dei servizi di emergenza Suem 118 nel 2020 sono stati effettuati 1.662.

L'equipaggio del mezzo di emergenza è composto da:

- Autista Soccorritore
- Medico esperto di emergenza
- Infermiere esperto di emergenza
- Soccorritore Volontario

L'aumento dell'importo a bilancio rispetto al valore dell'anno precedente è dato dall'adeguamento delle tariffe orarie dei professionisti e dalla presenza dell'infermiere h24 a partire dal mese di Aprile 2020.

DESCRIZIONE	IMPORTO 2020	IMPORTO 2019	DIFFERENZA	%
4. Rimborsi derivanti da Convenzioni con enti pubblici – art. 5 l. 266/91	€ 668.529,19	€ 457.388,58	+ 211.140,61	+ 46,20%



5. ENTRATE DA ATTIVITA' COMMERCIALI PRODUTTIVE MARGINALI (RACCOLTA FONDI)

Al punto 5.5 sono confluite le entrate derivanti dai rimborsi per i servizi di assistenza sanitaria e antincendio alle manifestazioni e le entrate relative ai servizi di trasporto sanitario erogati ai privati cittadini.

Sono confluiti inoltre i contributi ricevuti per i servizi di trasporto sociale eseguiti fuori convenzione.

Nella tabella seguente la suddivisione delle 3 tipologie di servizio per numero di interventi effettuati e per flussi economici generati.

TIPOLOGIA	N. INTERVENTI 2019	N. INTERVENTI 2020	FLUSSO ECONOMICO GENERATO ANNO 2020
TRASPORTI PRIVATI	N. 141	N. 87	€ 11.060,00
ASSISTENZE ALLE MANIFESTAZIONI	N. 227	N. 18	€ 4.510,00
TRASPORTI SOCIALI FUORI CONVEZIONE	N.P.	N. 716	€ 1.681,00

Nel corso del 2020 a causa dell'emergenza Covid 19 e delle conseguenti misure di prevenzione adottate, il numero delle assistenze alle manifestazioni è drasticamente diminuito, a causa della sospensione della maggior parte degli eventi.

Per quanto riguarda il calcolo dei rimborsi richiesti per le assistenze sanitarie si procede con la seguente modalità:

DIRITTO FISSO DI CHIAMATA Euro 25,00 (1 Ora di sosta compresa)

RIMBORSO KM Euro 1,00/Km percorso

TARIFFA ORARIA Euro 25,00/ora

DESCRIZIONE	IMPORTO 2020	IMPORTO 2019	DIFFERENZA	%
5. Entrate da attività commerciali produttive marginali.	€ 17.251,00	€ 42.296,21	- 25.045,21	- 59,21%
5.3 Da attività di somministrazione di alimenti	n.p.	€ 2.306,71	- 2.306,71	- 100%
5.5 Da attività di prestazione di servizi rese in conformità ...	€ 17.251,00	€ 39.989,50	- 22.738,50	- 56,86%

6. ALTRE ENTRATE

DESCRIZIONE	IMPORTO 2020	IMPORTO 2019	DIFFERENZA	%
6. Altre Entrate				
6.2 rendite finanziarie (interessi,)	€ 5,21	€ 14,17	-8,96	-63.23%
6.3 altro: arrotondamenti	€ 5.231,46	€ 746,66	+ 4.484,80	+ 600%

La Voce 6.2 è relativa a interessi attivi sui conti correnti.

La Voce 6.3 è così composta:

Abbuoni, Sconti e arrotondamenti attivi	€ 5,26
Rimborsi Assicurativi ricevuti a seguito di sinistro	€ 2.224,00
Sopravvenienze Attive scaturite dalla vendita dell'ambulanza Fox 3 targa DV872XM	€ 3.000,00

CONTO ECONOMICO – COSTI / USCITE

		2020		2019	
		IMPORTI PARZIALI 2020	IMPORTI TOTALI 2020	IMPORTI PARZIALI 2019	IMPORTI TOTALI 2019
COSTI					
1. RIMBORSI SPESE AI VOLONTARI (documentate ed effettivamente sostenute)		€ 0,00	€ 0,00	€ 0,00	€ 0,00
2. ASSICURAZIONI			€ 25.392,58	0	€ 23.903,38
	2.1 volontari (malattie, infortuni e resp. civile terzi) - art. 4 L.266/91	€ 11.937,37		€ 10.469,30	
	2.2 altre: es. veicoli, immobili,....	€ 13.455,21		€ 13.434,08	
3. PERSONALE OCCORRENTE A QUALIFICARE E SPECIALIZZARE L' ATTIVITA' (art. 3 L. 266/91 e art.3 L.R. 40/1993)			€ 639.555,20	0	€ 418.563,49
	3.1 dipendenti	€ 156.757,62		€ 143.325,14	
	3.2 atipici e occasionali	€ 0,00		€ 0,00	
	3.3 consulenti (es. medici, infermieri)	€ 482.797,58		€ 275.238,35	
4. ACQUISTI DI SERVIZI (es. manutenzione, trasporti, service, consulenza fiscale e del lavoro)		€ 31.185,12	€ 31.185,12	€ 35.674,50	€ 35.674,50
5. UTENZE (telefono, luce, riscaldamento,...)		€ 3.438,90	€ 3.438,90	€ 3.869,32	€ 3.869,32
6. MATERIALI DI CONSUMO (cancelleria, postali, materie prime, generi alimentari)			€ 94.213,63	0	€ 54.312,33
	6.1 per struttura odv	€ 12.421,24		€ 10.728,08	
	6.2 per attività	€ 81.792,39		€ 43.584,25	
	6.3 per soggetti svantaggiati	€ 0,00		€ 0,00	
7. GODIMENTO BENI DI TERZI (affitti, noleggio attrezzature, diritti Siae,...)		€ 531,92	€ 531,92	€ 531,92	€ 531,92
8. ONERI FINANZIARI E PATRIMONIALI (es. interessi passivi su mutui, prestiti, c/c bancario, ecc. ...)		€ 1.627,13	€ 1.627,13	€ 1.390,25	€ 1.390,25
9. AMMORTAMENTI BENI DUREVOLI		€ 40.668,36	€ 40.668,36	€ 29.175,24	€ 29.175,24
10. IMPOSTE E TASSE		€ 2.361,60	€ 2.361,60	€ 3.457,00	€ 3.457,00
11. RACCOLTE FONDI (vedi allegati Nr. delle singole raccolte fondi di cui ai punti 5.1, 5.2 e 5.3 delle entrate)		€ 7.302,00	€ 7.302,00	€ 0,00	€ 0,00
12. ALTRE USCITE/COSTI			€ 9.855,15	0	€ 32.194,77
	12.1 Contributi a soggetti svantaggiati (erogazioni liberali)	€ 0,00		€ 0,00	
	12.2 Quote associative a odv collegate o Federazioni (specificare)	€ 563,75		€ 754,77	
	12.3 versate ad altre odv (specificare)	€ 0,00		€ 0,00	
	12.4 Altro (abbuoni e sconti passivi)	€ 9.291,40		€ 31.440,00	
13. PARTITE DI GIRO			€ 0,00	€ 0,00	€ 0,00
TOTALE COSTI			€ 856.131,59	0	€ 603.072,20
RISULTATO DI ESERCIZIO			€ 4.734,38	0	-€ 2.850,85

1. RIMBORSI SPESE AI VOLONTARI (DOCUMENTATE ED EFFETTIVAMENTE SOSTEN.)

La voce non è presente per l'anno 2020.

2. ASSICURAZIONI

DESCRIZIONE	IMPORTO 2020	IMPORTO 2019	DIFFERENZA	%
2.1 Volontari (malattie, infortuni e resp. Civile terzi)	€ 11.937,37	€ 10.469,30	+ 1.468,074	+ 14%
2.2 Altre: es. veicoli, immobili...	€ 13.455,21	€ 13.434,08	+ 21,13	+ 0,15%

La voce 2.1 è relativa ai costi sostenuti dall'Associazione per le assicurazioni del Personale Volontario e Professionista. L'importo, in leggero aumento rispetto l'anno scorso, in quanto a causa dell'emergenza Covid sono state adeguate le coperture relative a infortuni e malattia legate alla pandemia.

La voce 2.2 è relativa ai premi assicurativi degli automezzi di soccorso, e risulta in linea con quanto pagato nell'esercizio precedente.

3. PERSONALE OCCORRENTE A QUALIFICARE E SPECIALIZZARE L'ATTIVITA' (ART. 3 L. 266/91 E ART. 3 L.R. 40/1993)

DESCRIZIONE	IMPORTO 2020	IMPORTO 2019	DIFFERENZA	%
3.1 Dipendenti	€ 156.757,62	€ 143.325,14	+ 13.432,48	+ 9,3%
3.3 Consulenti (es. medici, infermieri)	€ 482.797,58	€ 275.238,35	+ 207.559,23	+ 75,41%

La voce 3.1 è riferita al personale dipendente riguarda i costi sostenuti per le risorse impiegate nell'Associazione. Al 31/12/2020 contava 6 dipendenti:

- 3 Autisti Soccorritori con contratto full-time;
- 1 Impiegata amministrativa con contratto part-time (30 ore settimanali) a tempo indeterminato;
- 1 Impiegata amministrativa con contratto part-time (25 ore settimanali) a tempo indeterminato;
- 1 Impiegata amministrativa con contratto part time (20 ore settimanali) a tempo determinato fino al 31/03/2021, per sostituzione malattia.

Nella tabella seguente viene evidenziata la composizione del dato riportato in bilancio confrontato sui due esercizi:

DESCRIZIONE	Anno 2020	Anno 2019	Differenza	%
Retribuzioni personale dipendente	€ 112.832,49	€ 104.949,74	€ 7.882,75	+ 7,5%
Contributi previdenziali	€ 32.541,03	€ 29.351,85	€ 3.189,18	+ 10,80%
Inail	€ 3.162,12	€ 1.322,63	€ 1.839,49	+ 39,07%
Quota TFR personale dipendente	€ 7.341,74	€ 6.380,53	€ 961,21	+ 15,06%
Buoni pasto	€ 880,24	€ 1.320,39	€ 440,15	- 33,33%
TOTALE	€ 156.757,62	€ 143.325,14	€ 13.432,48	+ 9,37%

La voce 3.3 è riferita alle prestazioni mediche ed infermieristiche rese da professionisti sanitari per lo svolgimento dell'attività di emergenza e soccorso, comprende inoltre i rimborsi ai professionisti (medici e/o infermieri), impiegati per lo svolgimento di servizi di assistenza che richiedano l'impiego degli stessi.

E' suddivisa come specificato nella tabella che segue.

DESCRIZIONE	Anno 2020	Anno 2019	Differenza	%
Prestazioni da infermieri	€ 133.554,18	€ 66.034,85	€ 67.519,33	+ 102%
Prestazioni mediche	€ 348.742,20	€ 207.722,50	€ 141.019,70	+ 67,88%
Prestazioni mediche occasionali	€ 501,20	€ 1.481,00	-€ 979,80	-66,15%
TOTALE	€ 482.797,58	€ 275.238,35	€ 207.559,23	75,41%

Lo scostamento in aumento, che si registra per l'esercizio 2020, è dato dall'adeguamento delle tariffe dei Professionisti e dalla presenza dell'infermiere H24 e 7/7 gg. a partire dal mese di Aprile 2020.

4. ACQUISTI DI SERVIZI

DESCRIZIONE	IMPORTO 2020	IMPORTO 2019	DIFFERENZA	%
4. Acquisti di Servizi	€ 31.185,12	€ 35.674,50	- 4.489,38	- 12,58%

Evidenziamo nella tabella sottostante la composizione dell'importo totale del capitolo di spesa confrontando i dati con quelli rilevati nell'esercizio precedente.

DESCRIZIONE	Anno 2020	Anno 2019	Differenza	%
Spese manutenzioni e riparazioni attrezzature	€ 3.884,95	€ 4.124,49	- 239,54	-5,80%
Spese manutenzione e riparazione automezzi	€ 5.125,84	€ 8.311,86	+ 3.186,02	+ 38,33%
Spese funzionamento automezzi	€ 9.074,97	€ 6.194,44	+ 2.880,53	+ 46,50%
Pedaggi autostradali	€ 771,85	€ 609,48	+ 162,37	+ 26,64%
Compensi a professionisti diversi	€ 5.912,61	€ 6.125,19	- 212,58	- 3,47%
Assistenza Software	€ 2.043,50	€ 5.060,48	- 3.016,98	-59,61%

Corsi di formazione	€ 1.375,40	€ 2.486,56	-1.111,16	- 44,68%
Servizi di assistenza resi da terzi	€ 200,00	€ 200,00	-	-
Spese mediche	€ 2.796,00	€ 2.562,00	+ 234	+ 9,13%
TOTALE	€ 31.185,12	€ 35.674,50	-4.489,38	-12,58%

5. UTENZE

DESCRIZIONE	IMPORTO 2020	IMPORTO 2019	DIFFERENZA	%
5. Utenze	€ 3.438,90	€ 3.869,32	- 430,42	- 11,12%

La voce utenze riportata sopra è composta esclusivamente di spese telefoniche/fax e cellulari, e l'importo è in linea con quello rilevato nell'anno precedente.

6. MATERIALI DI CONSUMO

DESCRIZIONE	IMPORTO 2020	IMPORTO 2019	DIFFERENZA	%
6.1 Per struttura ODV	€ 12.421,24	€ 10.728,08	+ 1.693,16	+ 15,78%
6.2 Per attività	€ 81.792,39	€ 43.584,25	+ 38.208,14	+ 87,66%

La voce 6.1, Materiali di consumo per struttura è data da tutte le spese sostenute per la gestione ordinaria della vita associativa che non sono direttamente imputabili all'attività principale ma che sono necessarie affinché la sede sia operativa. Nella tabella seguente la suddivisione dell'importo e il confronto con l'esercizio precedente.

DESCRIZIONE	Anno 2020	Anno 2019	Differenza	%
Postali	€ 184,07	€ 165,51	+ 18,56	+ 11,21%
Spese vitto/rappresentanza	€ 831,00	€ 804,99	+26,01	+ 3,23%
Cancelleria	€ 1.289,64	€ 1.832,09	- 542,45	- 29,60%
Spese generali	€ 5.016,85	€ 3.976,70	+ 1.040,15	+ 26,15%
Spese alimentari	€ 2.876,37	€ 3.948,79	- 1.072,42	- 27,15%
Spese pulizia e lavanderia	€ 2.223,31	-	+ 2.223,31	+ 100%
TOTALE	€ 12.421,24	€ 10.728,08	+ 1.693,16	+15,78%

La voce 6.2, Materiali di consumo per attività è data da tutte le spese sostenute direttamente imputabili all'attività principale dell'Associazione. Nel 2020 il dato ha subito un aumento vertiginoso causato dall'emergenza Covid, e dalla conseguente necessità di mettere in sicurezza l'equipaggio in servizio attraverso l'utilizzo di dispositivi di protezione individuale specifici il cui reperimento durante i primi mesi di pandemia è stato laborioso a causa della poca disponibilità sul mercato che ha fatto inoltre aumentare il prezzo di vendita oltre misura. Confluiscono in questo capitolo di spesa anche i costi per la formazione continua del personale sanitario e la promozione della raccolta fondi. Nella tabella sottostante il dato distinto per tipologia di spesa e raffrontato con il dato dell'anno precedente.

DESCRIZIONE	Anno 2020	Anno 2019	Differenza	%
Materie prime	€ 53.721,21	€ 16.393,04	+ 37.328,17	+ 27,70%
Carburanti e lubrificanti	€ 17.047,57	€ 14.782,12	+ 2.265,45	+ 15,32%
Smaltimento rifiuti	€ 1.515,48	€ 1.355,66	+ 159,82	+11,78%
Spese eventi SOS	€ 0	€ 1.974,35	- 1.974,35	- 100%
Abbigliamento	€ 8.350,46	€ 7.083,87	+ 1.266,59	+ 17,87%
Materiale per corsi di formazione	€ 1.110,31	€ 290,50	+ 819,81	+ 282,20%
Spese materiale pubblicitario	€ 47,36	€ 150,00	- 102,64	- 68,42%
Spese servizio cucina da campo	€ 0	€ 1.554,71	- 1.554,71	-100%
TOTALE	€ 81.792,39	€ 43.584,25	+ 38.208,14	-87,66%

7. GODIMENTO BENI DI TERZI

DESCRIZIONE	IMPORTO 2020	IMPORTO 2019	DIFFERENZA	%
7. Godimento beni di terzi	€ 531,92	€ 531,92	0	0%

La voce comprende NOLEGGIO BENI ed è data dal canone di noleggio della fotocopiatrice multifunzione, il dato è in linea con quello dell'anno scorso.

8. ONERI FINANZIARI E PATRIMONIALI

DESCRIZIONE	IMPORTO 2020	IMPORTO 2019	DIFFERENZA	%
8. Oneri finanziari e patrimoniali	€ 1.627,13	€ 1.390,25	+ 236,88	+ 17,03%

La voce comprende le spese bancarie addebitate sui 5 conti correnti intestati all'Associazione, il dato rilevato è in leggero aumento rispetto l'anno precedente.

9. AMMORTAMENTI BENI DUREVOLI

DESCRIZIONE	IMPORTO 2020	IMPORTO 2019	DIFFERENZA	%
9. Ammortamenti beni durevoli	€ 40.668,36	€ 29.175,24	+ 11.493,12	+39,39%

La voce comprende le quote di ammortamento accantonate annualmente sui beni durevoli dell'Associazione: ambulanze, mezzi di protezione civile, attrezzature e presidi specifici, mobili e arredi ecc. La differenza in

aumento rispetto al 2019 è data dagli ammortamenti rilevati sull'acquisto di nuovi beni strumentali come Sanificatori Ozono per mezzi e Sede Associativa, Motopompa per squadra tecnica, Autovettura per Trasporti Sociali.

10. IMPOSTE E TASSE

DESCRIZIONE	IMPORTO 2020	IMPORTO 2019	DIFFERENZA	%
10. Imposte e Tasse	€ 2.361,60	€ 3.457,00	- 1.095,40	- 31,68%

La voce indicata è relativa all'imposta IRAP, in diminuzione rispetto l'anno precedente in quanto a seguito dell'emergenza COVID, è stato eliminato il 1° acconto da versare a Giugno 2020.

11. RACCOLTE FONDI

DESCRIZIONE	IMPORTO 2020	IMPORTO 2019	DIFFERENZA	%
11. Raccolte Fondi	€ 7.302,00	€ 0	+ 7302	+100%

La voce indicata è inerente i costi sostenuti per il progetto di raccolta fondi in collaborazione con il Comune di Sona, intitolato "Adotta una Spesa" ed è relativa all'acquisto dei Ticket Lunch che sono poi stati consegnati alla cittadinanza in difficoltà.

12. ALTRE USCITE/ COSTI

DESCRIZIONE	IMPORTO 2020	IMPORTO 2019	DIFFERENZA	%
12.2 Quote Associative a ODV collegate	€ 563,75	€ 754,77	- 191,02	- 25,30%
12.4 Altro (abbuoni e sconti passivi)	€ 9.291,40	€ 31.440,00	- 22.148,60	- 70,44%

La voce 12.2 Quote Associative a ODV collegate o Federazioni è relativa alla quota sociale versata all'Anpas Nazionale e ad U.NI.VER.SO.

La voce 12.4 Altro (abbuoni e sconti passivi) è data da Erogazioni Liberali a favore di Associazioni del Territorio, oltre che alla rilevazione di una sopravvenienza passiva, scaturita dalla donazione di un sanificatore all'associazione Scout di Lugagnano e infine alla rilevazione di abbuoni, sconti e arrotondamenti passivi.

STATO PATRIMONIALE

STATO PATRIMONIALE						
ATTIVO		2020	2019	PASSIVO		
				2020	2019	
BENI DUREVOLI		€ 637.209,98	€ 643.350,64	DEBITI	€ 265.614,36	€ 91.400,97
CASSA		€ 308,51	€ 827,75	F.DIAMMORTAMENTO BENIE ATTREZZATURE	€ 478.133,64	€ 521.965,28
BANCA		€ 292.545,63	€ 136.090,47	F.DIDIACCANTONAMENTO	€ 72.020,92	€ 64.716,70
ATTIVITA' FIN. NON IMMOBILIZZATE		€ 4.696,50	€ 4.696,50	RATEI E RISCONTI	€ 35.109,13	
RATEI E RISCONTI		€ 9.565,65	€ 8.811,07			
CREDITI		€ 73.313,60	€ 46.333,96	NETTO	€ 162.027,44	€ 164.878,29
PERDITA DI GESTIONE		€ 0,00	€ 2.850,85	AVANZO DI GESTIONE	€ 4.734,38	€ 0,00
TOTALE A PAREGGIO		€ 1.017.639,87	€ 842.961,24	TOTALE A PAREGGIO	€ 1.017.639,87	€ 842.961,24

STATO PATRIMONIALE ATTIVO

BENI DUREVOLI

L'importo della voce BENI DUREVOLI nel corso del 2020 ha subito degli incrementi e dei decrementi che vengono evidenziati nella tabella che segue:

FORNITORE	TIPOLOGIA DI BENE	OPERAZIONE	IMPORTO
Solem Srl	Sanificatore nr. 1	ACQUISTO	+ € 488,00
Dental Flora	Sanificatore nr. 3	ACQUISTO	+ € 4.145,00
Dental Flora	Sanificatore nr. 3	ACQUISTO	+ € 3.297,00
Tecnolife Srl	Sanificatore nr. 1	ACQUISTO	+ € 4.246,64
Evergreen Srl	Sanificatore nr. 1	ACQUISTO	+ € 2.928,00
Scout Lugagnano	Sanificatore nr. 1	CESSIONE GRATUITA	- € 1.714,44
UNI.VER.SO.	Sanificatore nr. 1	CESSIONE AL COSTO DI ACQUISTO	- € 4.633,00
VARISCO	Motopompa nr. 1	ACQUISTO	+ € 4.994,13

Girelli	Furgone Trasporti Sociali	ACQUISTO	+ € 64.608,01
VALLE GIULIANO	Ambulanza Fox 3	CESSIONE PER VENDITA	- € 84.500,00
DIFFERENZA			- € 6.140,66

CASSA

Al 31/12/2019 la cassa riportava un saldo di Euro 308,51 costituito da denaro contante.

BANCA

La voce BANCA è data dal saldo totale dei c/c bancari al 31/12/2019, oltre che dal saldo positivo su Carta di Credito Ricaricabile e Paypal. Di seguito la suddivisione:

Cassa Padana	€ 546,01
Unicredit Banca	€ 71.468,89
Cerea Banca	€ 9.343,20
BPM	€ 136.426,74
Banca Intesa San Paolo	€ 73.549,30
Unicredit c/c ILMIODONO	€ 598,39
Carta sì	€ 182,22
Pay Pal	€ 430,88
TOTALE	€ 292.545,63

ATTIVITA' FINANZIARIE IMMOBILIZZATE

La voce ATTIVITA' FINANZIARIE IMMOBILIZZATE si riferisce all'ammontare del capitale investito nei titoli ARCA BOND CORPORATE, accantonamento richiesto per l'iscrizione al Registro Regionale delle Persone Giuridiche.

RATEI E RISCONTI ATTIVI

La voce RATEI E RISCONTI ATTIVI si riferisce esclusivamente ai premi assicurativi saldati nell'esercizio corrente la cui competenza contabile è da attribuire all'esercizio successivo.

CREDITI

La voce CREDITI di € 73.313,60 è composta come di seguito specificato:

Crediti verso Clienti	€ 66.313,66
Anticipi a Fornitori	€ 6.815,01
Fornitori	€ 182,07
Crediti verso erario	€ 2,86

Per quanto riguarda la voce crediti verso clienti è composta come di seguito specificato e sono stati tutti incassati nei primi mesi del 2021, tranne AC Sona Mazza.

Ulss 9 Scaligera	€ 65.226,66
Comune di Sona	€ 460,00
Cliente privato per trasporto	€ 27,00
Ac Sona Mazza	€ 600,00
TOTALE	€ 66.313,66

La voce anticipi a fornitori è relativa all'acconto versato al fornitore Vision Ambulanze per l'ordine della nuova ambulanza.

La voce Fornitori è data da un doppio pagamento verso un fornitore e dal versamento a Proloco della quota di partecipazione per la stampa dei volantini del 5x1000 per la quale non è stata emessa dalla stessa la relativa ricevuta, nella tabella seguente gli importi:

ProLoco Sona (fattura non ricevuta)	€ 50,00
Laerdal Italia Srl (doppio pagamento fornitore)	132,07
TOTALE	€ 182,07

La voce crediti verso erario è data da un importo di Euro 2,86 a credito sull'imposta sostitutiva del TFR versata in più rispetto al dovuto.

STATO PATRIMONIALE PASSIVO
DEBITI

La voce debiti è così composta:

Fornitori	€ 110.106,38
Fatture da ricevere	€ 57.306,03
Debiti diversi	€ 30.051,95
Mutui passivi	€ 68.150,00
TOTALE	€ 265.614,36

La voce DEBITI V/FORNITORI, si riferisce alle fatture ricevute ma non ancora scadute al 31.12.2019. Tutti i fornitori sono stati regolarmente saldati nel corso del 2021.

La voce FORNITORI C/FATTURE DA RICEVERE da ricevere è relativa alle consulenze svolte dai professionisti nell'esercizio corrente per le quali non è stata emessa dagli stessi la fattura relativa. La maggior parte dei suddetti professionisti sono medici e infermieri che svolgono il servizio di emergenza sui mezzi di soccorso.

La voce DEBITI DIVERSI è relativa alle competenze del personale per il periodo di dicembre 2020, che sono state regolarmente saldate nel mese di gennaio del 2021

La voce MUTUI PASSIVI, è relativa al mutuo acceso con BANCA INTESA SAN PAOLO, per sostenere l'acquisto della nuova ambulanza. Anche se la liquidità dell'Associazione è molto buona, si è deciso di aprire questo finanziamento, in quanto le condizioni che la banca ci ha riservato erano particolarmente vantaggiose.

F.DI AMMORTAMENTO BENI E ATTREZZATURE

Categoria	IMPIANTI		ATTREZZ.	MOBILI	MACCH.	AUTOMEZZI	ATTREZZATURE	TOTALE
	GEN.	SPEC.	SPEC.	E ARREDI	ELETTRON.		PROT.CIVILE	
Valore storico	€ 2.795,01	€ 6.614,40	€ 149.549,88	€ 1.760,25	€ 5.606,92	€ 358.420,66	€ 118.603,52	€ 643.350,64
F.do amm.to 19	€ 2.795,01	€ 6.614,40	€ 97.570,78	€ 771,14	€ 5.082,45	€ 300.120,58	€ 109.010,92	€ 521.965,28
Valore netto 19	€ -	€ -	€ 51.979,10	€ 989,11	€ 524,47	€ 58.300,08	€ 9.592,60	€ 121.385,36
Incrementi	€ -	€ -	€ 15.104,64	€ -	€ -	€ 64.608,01	€ 4.994,13	€ 84.706,78
Decrementi	€ -	€ -	€ 6.347,44	€ -	€ -	€ 84.500,00	€ -	€ 90.847,44
% ammort.	15%	25%	15%	12%	20%	20%	15%	-
Quota amm.to 20	€ -	€ -	€ 13.002,45	€ -	€ 423,82	€ 24.733,16	€ 2.508,93	€ 40.668,36
Fo.do amm.to 20	€ 2.795,01	€ 6.614,40	€ 104.111,70	€ 897,41	€ 5.380,00	€ 240.353,74	€ 117.981,38	€ 478.133,64
Valore storico	€ 2.795,01	€ 6.614,40	€ 158.307,08	€ 1.760,25	€ 5.606,92	€ 338.528,67	€ 123.597,65	€ 637.209,98
Valore netto 20	€ -	€ -	€ 54.195,38	€ 862,84	€ 226,92	€ 98.174,93	€ 5.616,27	€ 159.076,34

La tabella riporta le quote di ammortamento accantonate nell'esercizio 2020, partendo dalla situazione nel 2019. Le voci che hanno subito una variazione in aumento e/o diminuzione corrispondono con quanto indicato alla voce BENI DUREVOLI.

FONDI DI ACCANTONAMENTO

La voce FONDI DI ACCANTONAMENTO si riferisce all'importo accantonato nel F.do TFR dipendenti per Euro 22.020,92 e all'importo accantonato nel 2018 al Fondo di Acquisto nuova Ambulanza per Euro 50.000,00, che non è stato ancora attribuito, in quanto il mezzo sarà acquistato nel 2021.

RATEI E RISCONTI

La voce si riferisce all'imputazione della 2° tranche di contributo 5x1000, ricevuta nel 2020 ma rilevata per competenza contabile all'esercizio successivo.

NETTO

La voce PATRIMONIO NETTO è variata in conseguenza della destinazione della perdita di gestione dell'esercizio precedente di € 2.850,85 accantonato a riserva.

RISULTATO DI GESTIONE

L'esercizio 2020 ha chiuso con un avanzo di gestione di Euro 4.734,38 che sarà girato al conto patrimoniale "Riserve da Avanzi di Gestione", che andrà quindi ad aumentare il Patrimonio Netto dell'Associazione.

Sona, 27 Marzo 2021

Il Presidente
Pierluigi Brigg
